

•SIO Carnes

•Mercado Agroganadero de Cañuelas (MAG)

Precios e ingresos de hacienda
Semana 37 | 12 al 16 de septiembre de 2022

El presente informe refiere a los precios de comercialización e ingreso de hacienda para las categorías bovinas con destino a faena. Abarca los datos informados en el sitio web del Mercado Agroganadero de Cañuelas (MAG) hasta el 16 de septiembre y las liquidaciones ingresadas al SIO-Carnes hasta el 15 de

septiembre. La semana 37 contó con tres días de operaciones en el MAG y cuatro días de operaciones en el SIO. Los precios están expresados en \$/Kilo vivo.

Síntesis

1. Precios dispares en los dos mercados analizados, con bajas más marcadas en el SIO Carnes y menores variaciones en el MAG. Los descensos de precios en el SIO se dieron para las categorías más asociadas al consumo interno, mientras que en el MAG la **Vaca** y el **Novillito** fueron las categorías que bajaron su precio esta semana. Las subas de precios en el SIO se dieron en proporciones similares para el **Novillo** y la **Vaca** mientras que en el MAG los aumentos se dieron en la **Vaquillona** y, en menor medida, el **Novillo**.

En el SIO las categorías más asociadas al consumo interno bajaron sus precios, especialmente el **Novillito**, luego una semana de precios en alza. El precio del **Novillo** subió siguiendo la tendencia de la semana previa; asimismo, se vio un aumento en el precio promedio semanal de la **Vaca**, aunque luego de una semana de posicionarse en baja.

En el MAG fue la **Vaquillona** la categoría que mostró el mayor aumento semanal en su precio luego de una semana en baja. De igual forma, el **Novillo** aumentó su precio, aunque levemente, luego de un observarse un descenso la semana anterior. Las dos restantes categorías mostraron similares bajas de precio, siendo que la **Vaca** evidencia dos semanas con tendencia a la baja y el **Novillito** tres.

2. Ingreso de Cabezas mostrando esta semana tendencias contrapuestas en el SIO y en el MAG. El MAG marcó un aumento esta semana al igual que la anterior, aunque en menor proporción, mientras que en el SIO bajaron los ingresos por segunda semana seguida.

El MAG tuvo tres días de ingresos de cabezas entre moderados y altos. En todas las categorías se vieron subas semanales de ingresos a excepción de la **Vaquillona** que mostró un descenso. El mayor ingreso de esta semana se vio en el **Novillito** seguido por la **Vaca** y el **Novillo**.

El SIO mostró nuevamente bajas importantes y generalizadas en los ingresos totales de esta semana. Los mayores descensos en los ingresos de cabezas se vieron en las categorías livianas seguidas por la **Vaca** y **Novillo** en menores proporciones, mostrando estas dos categorías bajas en la entrada de animales durante tres semanas seguidas.

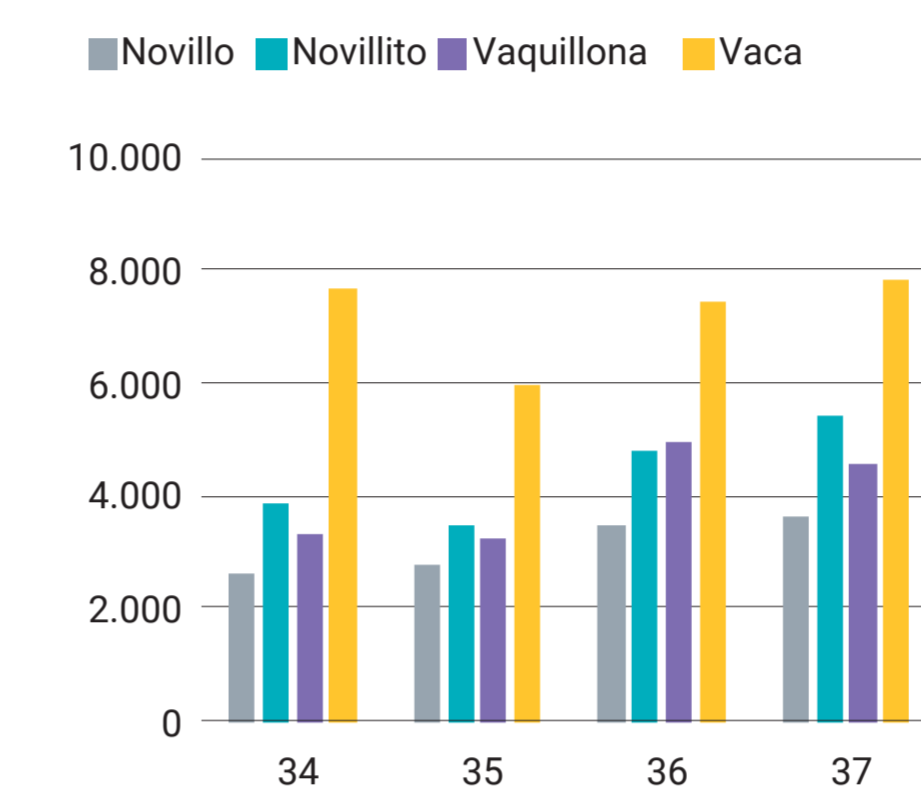
Evolución del ingreso de hacienda y precios promedio

Mercados agropecuarios Monitor semanal Mercado de Hacienda								
Semana 37	Mercado Agroganadero de Cañuelas (MAG)				SIO Carnes			
	Ingresos		Precio promedio		Ingresos		Precio promedio	
	Cab.	Var.semanal	\$/kg	Var.semanal	Cab.	Var.semanal	\$/kg	Var.semanal
Novillo	3.595	▲ 3%	292,0	▲ 0%	17.967	▼ -11%	299,9	▲ 3%
Novillito	5.449	▲ 14%	311,3	▼ -1%	14.200	▼ -30%	275,0	▼ -3%
Vaquillona	4.566	▼ -8%	299,9	▲ 1%	14.023	▼ -25%	274,9	▼ 0%
Vaca	7.842	▲ 6%	236,9	▼ -1%	12.106	▼ -13%	238,5	▲ 3%
Total	21.452	▲ 4%	-	-	58.296	▼ -20%	-	-

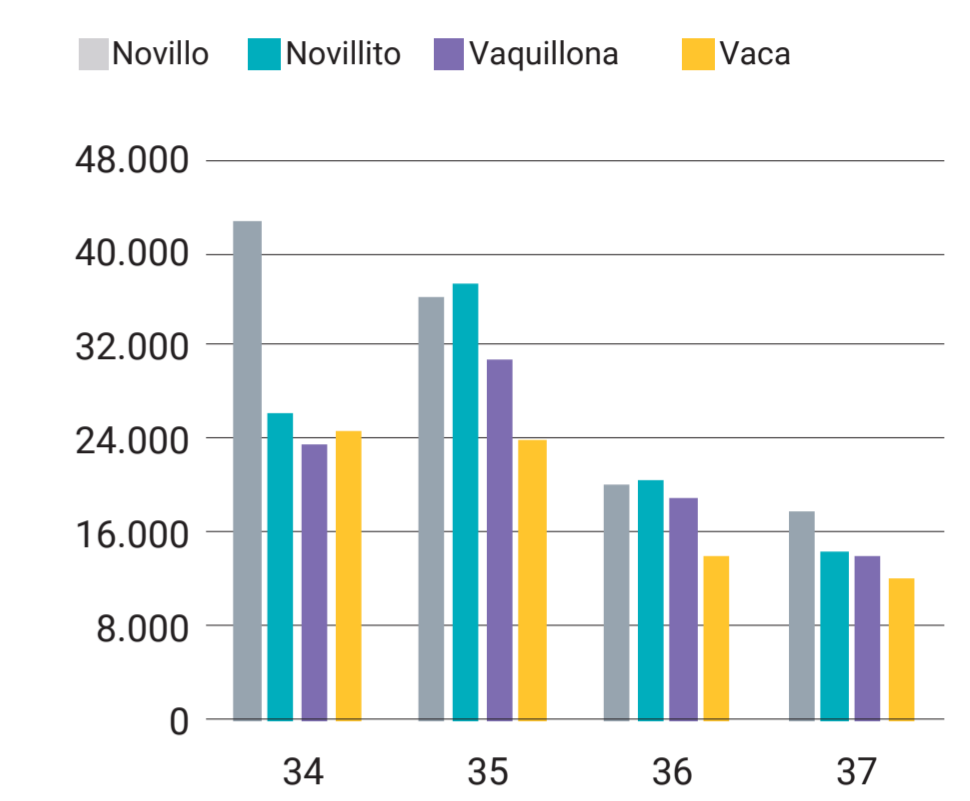
Fuente: Sitio web MAG

Fuente: SIO Carnes

Ingresos MAG (cabezas)

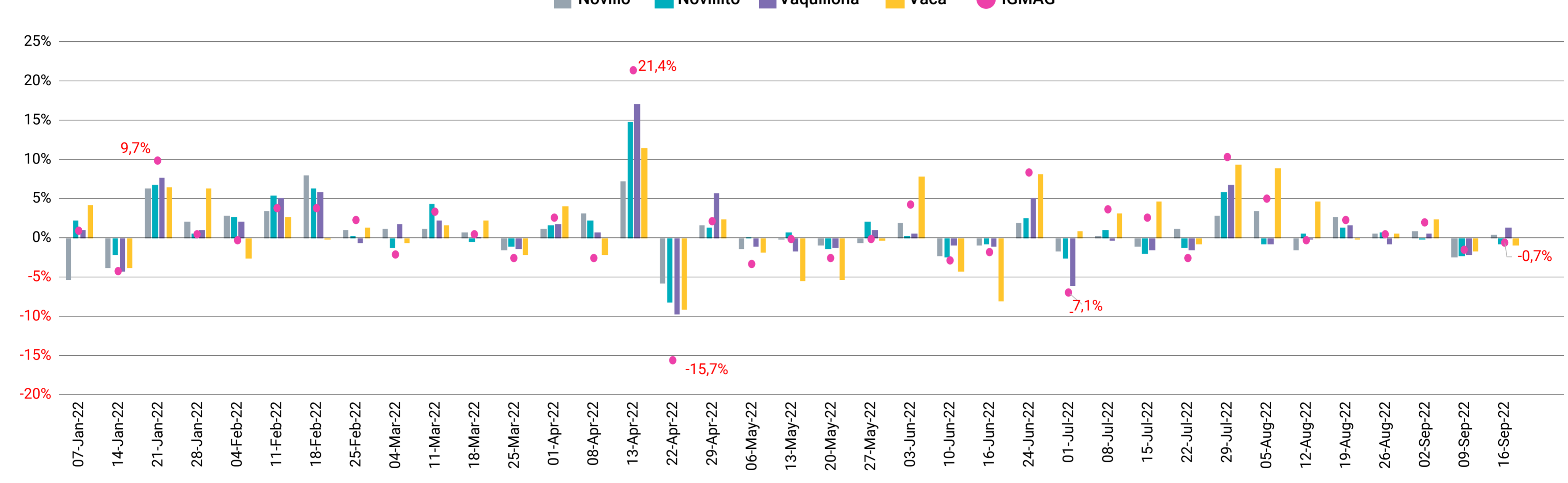


Ingresos SIO - Carnes (cabezas)



Mercado Agroganadero | Precios por categoría e IGMAG

Variaciones semanales



Fuente: DPM-SSMA en base a SIO Carnes y MAG.

Precios

Novillo y Vaca

Los precios promedio de esta semana mostraron subas en el SIO y disparidades en el MAG. El precio del **Novillo** aumentó esta semana en mayor proporción en el SIO que en el MAG, mientras que el precio de la **Vaca** subió en el SIO luego de una semana en baja y descendió en el MAG por segunda semana seguida.

Novillo. En el SIO su precio subió (+2,7%) llevando la cotización (\$299,9) a valores records en moneda corriente mientras que en el MAG el precio (\$291,9) subió levemente (+0,4%), aumentando la brecha de precios en los dos mercados analizados.

Vaca. En el SIO el precio subió (+2,6%) llevando la cotización (\$238,5) al valor más alto en moneda corriente alcanzado hasta el momento, mientras que en el MAG el precio descendió (-1,0%) llevando la cotización (\$236,8) a valores similares a los de mediados de agosto.

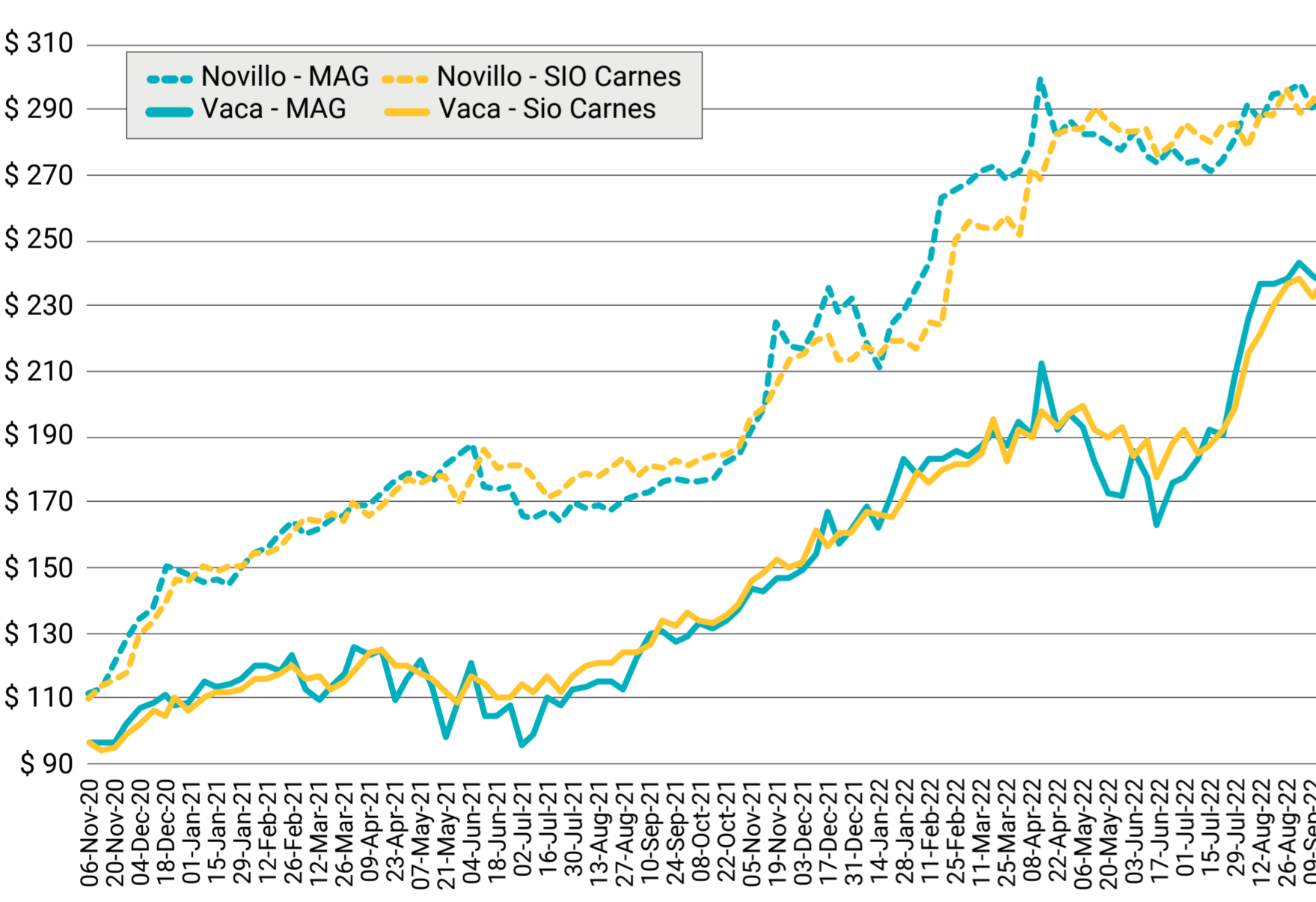
Novillito y Vaquillona

Los precios promedio para las categorías destinadas mayormente al consumo mostraron esta semana bajas en el SIO y disparidades en el MAG. En este mercado, fue la **Vaquillona** la categoría que marcó una suba de precios mientras que en el SIO la mayor baja se dio en el **Novillito**.

Novillito. En el SIO se vio el mayor descenso semanal (-3,2%) que llevó la cotización (\$275,1) a valores similares a los de mediados de abril. En el MAG el precio promedio semanal también descendió (-0,8%) dejando la cotización (\$311,2) lejos aún de la observada en el SIO, aumentando la brecha de precios entre ambos mercados.

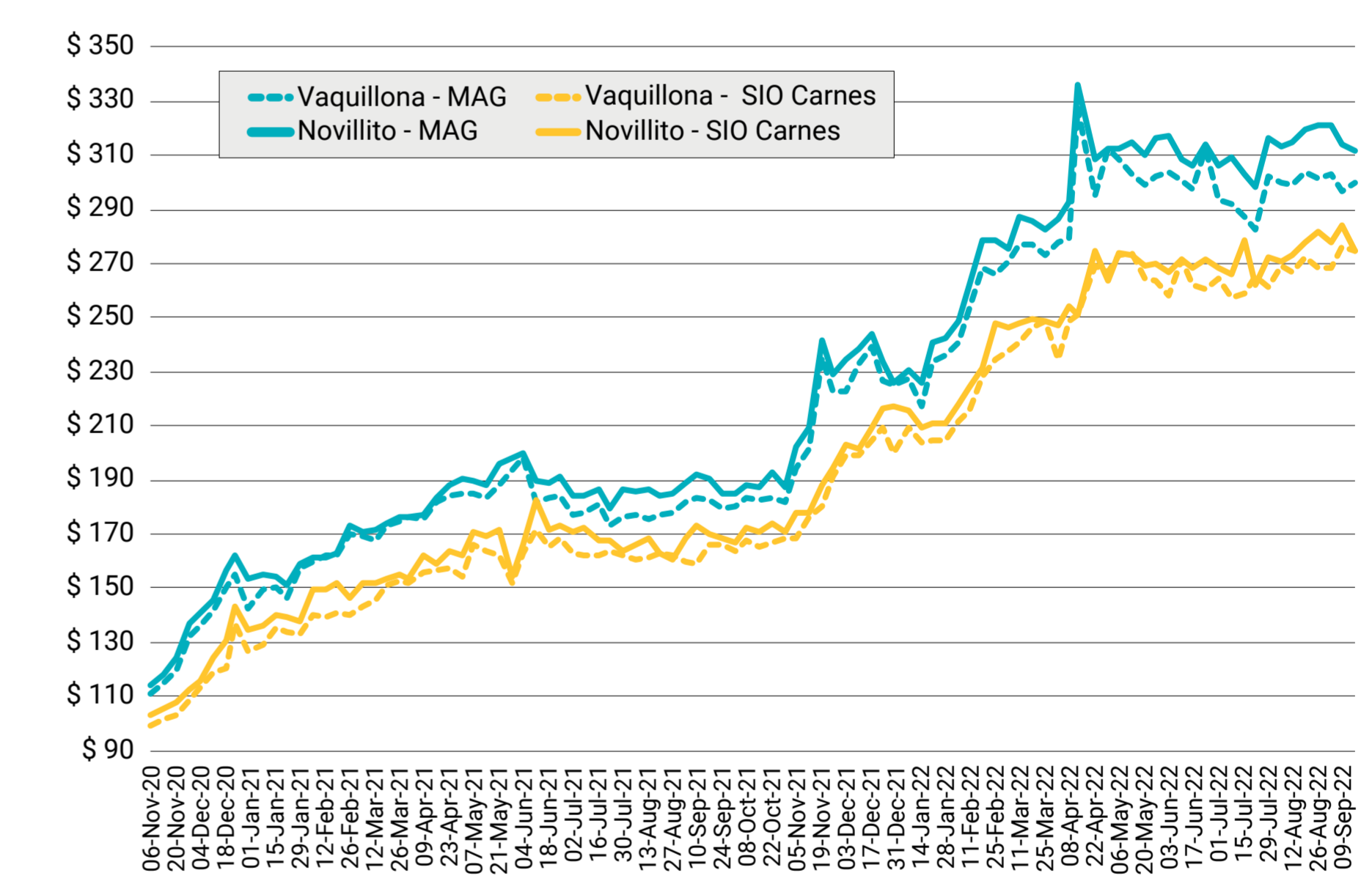
Vaquillona. En el SIO se vio un leve descenso semanal en el precio (-0,4%) que lleva la cotización (\$274,8) a valores similares a los de la semana previa. Contrariamente, en el MAG se vio un aumento en el precio esta semana (+1,2%) llevando la cotización (\$299,9) a aumentar la brecha de precios con respecto al SIO.

Precios semanales de novillo y vaca (\$/kg. vivo)



Fuente: DPM-SSMA en base a SIO Carnes y MAG.

Precios semanales de novillito y vaquillona (\$/kg. vivo)



Fuente: DPM-SSMA en base a SIO Carnes y MAG.

Ingreso de cabezas

El SIO mostró nuevamente importantes descensos en los ingresos totales esta semana mientras que en el MAG se vieron subas al igual que la semana anterior. En el SIO se observaron bajas generalizadas en la entrada de animales mientras que en el MAG todas las categorías aumentaron, a excepción de la **Vaquillona**.

SIO Carnes. El descenso en el ingreso semanal representó un 20%. Las bajas más importantes fueron lideradas por las categorías más asociadas al consumo interno (-28% en promedio), seguidas en menor proporción por la **Vaca** (-13%) y el **Novillo** (-11%).

MAG. El movimiento semanal subió 4% encabezado por el aumento en el ingreso semanal del **Novillito** (+14%), seguido en menor medida por la **Vaca** (+6%) y el **Novillo** (+3%). Por su parte, la **Vaquillona** (-8%) fue la única categoría que mostró descenso en la cantidad de animales ingresados.

Otras referencias de precios - Remates

Los precios comercializados en los remates del interior que se exhiben buscan ser orientativos y como referencia adicional al SIO y MAG, para una mejor interpretación de lo que ocurre en el mercado en general.

Para la semana de referencia se relevan seis remates por un total de 2.728 animales para las categorías bajo análisis.

Córdoba - Coronel Moldes				
15 de septiembre de 2022 - 1.033 cabezas				
Categorías	Cabezas	P. Kilo Min.	P. Kilo Máx.	P. Kilo Prom.
Vacas gordas	72	\$ 234,0	\$ 271,0	\$ 257,5
Novillos	323	\$ 284,0	\$ 338,0	\$ 326,8
Vaquillonas	638	\$ 284,0	\$ 341,0	\$ 333,6

Buenos Aires - Huanguelén				
14 de septiembre de 2022 - 616 cabezas				
Categorías	Cabezas	P. Kilo Min.	P. Kilo Máx.	P. Kilo Prom.
Vacas gordas	162	\$ 200,0	\$ 265,0	\$ 238,0
Vaca Manuf./Conserva	28	\$ 150,0	\$ 207,0	\$ 189,6
Novillos	189	\$ 240,0	\$ 324,0	\$ 311,1
Vaquillonas	237	\$ 234,0	\$ 309,0	\$ 300,9

Buenos Aires - Brandsen				
14 de septiembre de 2022 - 544 cabezas				
Categorías	Cabezas	P. Kilo Min.	P. Kilo Máx.	P. Kilo Prom.
Vacas gordas	186	\$ 258,0	\$ 282,0	\$ 270,9
Vaca Manuf./Conserva	358	\$ 200,0	\$ 248,0	\$ 234,6

Buenos Aires - Tandil				
14 de septiembre de 2022 - 294 cabezas				
Categorías	Cabezas	P. Kilo Min.	P. Kilo Máx.	P. Kilo Prom.
Vacas gordas	57	\$ 246,0	\$ 271,0	\$ 261,0
Vaca Manuf./Conserva	124	\$ 180,0	\$ 237,0	\$ 217,2
Novillos	27	\$ 326,0	\$ 330,0	\$ 328,7
Novillos	57	\$ 290,0	\$ 310,0	\$ 300,9
Vaquillonas	29	\$ 245,0	\$ 305,0	\$ 273,5

Fuente: DPM-SSMA en base a Entre Surcos y Corrales.

Córdoba - Río Cuarto				
14 de septiembre de 2022 - 241 cabezas				
Categorías	Cabezas	P. Kilo Min.	P. Kilo Máx.	P. Kilo Prom.
Vacas gordas	55	\$ 260,0	\$ 286,0	\$ 270,9
Vaca Manuf./Conserva	186	\$ 226,0	\$ 252,0	\$ 245,1